

「どこにいても より迅速に より確実に」 情報入手できます！

志賀町情報多重化システム

☎ 情報推進課 ☎32-9261




志賀町公式 LINE 友だち登録募集中

志賀町公式 LINE アカウントでは、地域のイベント情報や、生活に役立つ情報をお届けします。下記 QR コードを読み込んで「友だち」登録してください。



@shikatown

防災無線の内容が聞き取れなかった
ゴミの収集日っていつだったっけ？
えっ！そんなお得なコト始まったの？・・・ナドナド
「友だち」登録して最新の情報をゲットしましょう！
LINE ID は「@shikatown」です。



LINE とは

無料でチャット（トーク）などを楽しむことができるコミュニケーションツールです。利用者は世界で 2 億人以上、日本では 7000 万人以上の人々が利用しています。LINE は、基本的にはスマートフォンがあれば、誰でも利用することができます。登録の際には、電話番号が必要です。



防災アプリ「ハザードン」 災害に関する情報入手できます！

◎ 防災情報アプリ「ハザードン」は無料でダウンロードできます。

注目！！

離れて住む家族が「志賀町」を地域登録したり、遠方に住む家族の居住地を登録すると、登録した地域で災害が起こった場合、その地域に居なくても登録した地域の災害情報、避難情報がスマートフォンに届きます。

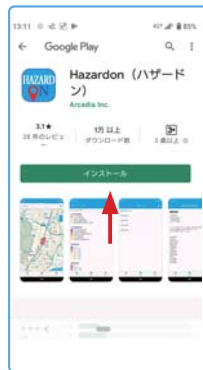
↓
家族にすぐに避難を促すことができます。

高齢者親族の
見守りツール
としても活用できます。
地域は 3カ所まで登録できます。

iOS
(아이폰) 用
App Store から
ダウンロード



Android
(アンドロイド) 用
Google Play から
ダウンロード



◎ 「ハザードン」の設定方法

アプリを起動



① 位置情報の利用を [許可] する



② 通知を [許可]
③ [設定] を押す



④ 「地域の設定」画面で [+] 押す



⑤ 「新しい地域の設定」で [石川県] → [志賀町] を選ぶ



機種により画面が異なることがあります。

「どこにいても より迅速に より確実に」 情報入手できます！



メール配信システムの登録をお願いします！

登録方法

※機種により画面の表記が違います

- ① スマートフォン、携帯電話で下のQRコードを読み込みます



iOS (아이폰) の場合

- ② メールアプリが起動しますので空メールを送付してください



Android スマホの場合

- ② 赤の文字列を押し、メールアプリを選んで、空メールを送付してください



- ③ 下のようなメールが届きます青色の部分を押してください



押す

③で受信できない場合は、送信アドレス shika-town@raid2.ktaiwork.jp を受信許可に設定してください 設定の方法は各端末の説明書などで確認してください

※ QRコードが読み込めない場合は、メールで下のアドレスあてに空メールを送付してください



bousai.shika-town@raid2.ktaiwork.jp

- ④ 登録画面が開きます名前を入力して、全ての情報にチェックを入れて [次へ] を押します

□を押すとチェックが入ります

- ⑤ 入力した内容を確認して [登録] を押す ※訂正したい場合 [戻る] を押す

- ⑥ これで登録は完了です



【利用上の注意事項】

- ① メール配信の登録は無料です。ただし、メールの送受信などにかかる通信料は登録者の負担になります。
- ② 収集したメールアドレスは、本メール配信以外の用途に使用することは一切ありません。
- ③ メールアドレスを変更した場合は、再度、登録してください。
- ④ メール受信障害が発生した場合の損害に関しては一切責任を負いかねますので、ご了承ください。
- ⑤ 届いたメールへの返信は、受け付けていません。
- ⑥ 志賀タウンめーるに登録していた人についても、新たに登録が必要です。

Shika Town Disaster Information Mail



志賀町災害情報メール (多言語メール配信サービス)

In Shika Town, we provide a service that emails disaster information etc. to mobile phones and PCs registered in advance so that citizens can receive disaster information quickly and accurately.

Please use it as a means of information acquisition at the time of disaster.

◇ **People who can register**

Anyone can register as long as they can use e-mail with a mobile phone or PC.

◇ **Attention**

- Although registration is free, the communication charge required when receiving e-mail, etc. will be at the users cost.
- Before registering with this system, please set up to receive email from "shika-town@raidan2.ktaiwork.jp". If you don't know how to set it up, please contact your cell phone provider.

Contact information

Shika Town Information Promotion Division
TEL 0767-32-9261

志賀町では、町民が迅速かつ正確に、登録した携帯電話、パソコンに災害情報を受け取ることができるように、災害情報などをメールで送信するサービスを提供しています。

災害時の情報取得手段として利用してください。

◇ **登録できる人**

携帯電話や、パソコンでメールが使える、誰でも登録できます。

◇ **注意**

- 登録は無料ですが、メールを受信する際の通信料金がかかります。
- 登録する前に「shika-town@raidan2.ktaiwork.jp」からのメールが受信できるように設定してください。設定方法がわからない場合は、携帯電話会社に、問い合わせてください。

☎ 情報推進課 ☎ 0767-32-9261

【English】英語

The email will be sent from Shika Town Hall.
en-bousai.shika-town@raidan2.ktaiwork.jp



Earthquake information
Tsunami information
Weather warning

【简体中文】中国語(简体字)

电子邮件是从志贺町政府发送的。
cn-bousai.shika-town@raidan2.ktaiwork.jp



地震信息
海啸信息
气象警报

【繁体中文】中国語(繁体字)

電子郵件是從志賀町政府發送的。
ch-bousai.shika-town@raidan2.ktaiwork.jp



地震信息
海啸資訊
氣象警報

【Tiếng Việt】ベトナム語

Thư điện tử sẽ được gửi từ ủy ban thị trấn Shika.
vi-bousai.shika-town@raidan2.ktaiwork.jp



Thông tin động đất
Thông tin sóng thần
Cảnh báo khí tượng

【Tagalog】タガログ語

Ang email ay ipapadala mula sa Shika Town Hall.
tl-bousai.shika-town@raidan2.ktaiwork.jp



Impormasyon sa lindol
Impormasyon sa tsunami
Babala sa kalagayan ng panahon

【Bahasa Indonesia】インドネシア語

Email akan dikirim dari Balai Kota Shika.
id-bousai.shika-town@raidan2.ktaiwork.jp



Informasi gempa bumi
Informasi tsunami
Peringatan siaga cuaca

町からのいろいろな情報が「いつでも、文字で、何度でも」確認できる

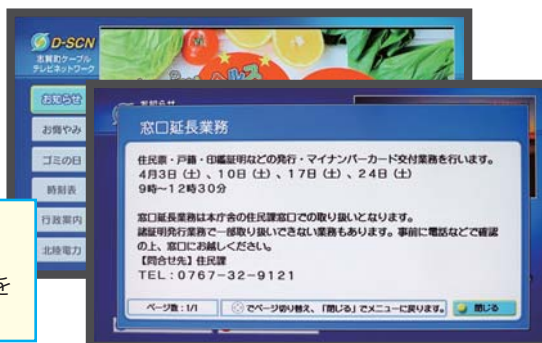
しかチャンネルのデータ放送をご利用ください

「しかチャンネル」を見ているときに、**dボタン** 押しすと、町からのいろいろな情報を見ることができます。

dボタン



詳しくは、「広報しか」4月号13頁を見てください



データ放送のメニュー画面から、見たい情報を選んで確認できます。


手話

しゅっぴいどうわっち
should be do watch
should be do watch = みるべき



フレッシュな役場職員が毎月手話で登場します。「今日は晴天です。」は「今日」「天気」「晴れ」と表現します

今日



- ① 両手を開いて左右に置いたら、軽く抑えるように同時に2回下ろします。

天気



- ② 右の手のひらを空に向けて大きな弧を描きます。

晴れ



- ③ 両手の手のひらを開いて交差したら、左右同時に弧を描いて開きます。

中甘田保育園 盛本 とろろ (もりもと とろろ)

毎日、かわいい子どもたちと楽しく過ごしています。一人一人の気持ちに寄り添い、子どもたちが安心してすごせるよう保育していきたいです。



朝ごはんレシピ
～②スーフ～

ミルクスーフ



176kcal
塩分 0.9g
【1人分】

牛乳のうま味とコクで、みそが少なくてもおいしく食べられます。



保健福祉センター
橋本 智恵子 栄養士

材料・2人分

| | |
|-----------|----------|
| ジャガイモ | 1個(100g) |
| タマネギ | 40g |
| ニンジン | 20g |
| スナップエンドウ | 3本(25g) |
| サラダ油 | 適量 |
| 水 | 150ml |
| 顆粒和風だし(※) | 小さじ1/3 |
| 牛乳 | 150ml |
| みそ | 小さじ2 |
| 黒こしょう | お好みで |

(※)食塩不使用のものを使用

作り方

- ① ジャガイモは小さめのひとくち大、タマネギはうす切り、ニンジンはいちょう切りにする。
- ② スナップエンドウはすじを取り、斜めに切る。
- ③ ジャガイモを電子レンジ(500W)で2分ほど加熱する。
- ④ 鍋にサラダ油を熱し、タマネギ、ニンジンを炒める。しんなりしてきたら、ジャガイモ、スナップエンドウを加えて、さらに炒める。
- ⑤ 水、顆粒和風だしを加えて煮る。
- ⑥ 牛乳を加えて、ふつふつとしてきたら火を止め、みそを加える。
- ⑦ お好みで黒こしょうをふりかける。