


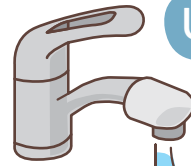

空き缶

ごみステーションの回収容器に入れてください。

飲み物又は食べ物が入っていた缶です。



30cm
以下



軽く水洗い
してください。



注意

- 1 アルミ缶とスチール缶は、分けなくても結構です。
- 2 空き缶として出せる大きさの目安は、1辺の長さが30cm以下です。それを超えるものは燃えないごみ又は粗大ごみに出してください。
- 3 空き缶からはずれたふたやプルトップは燃えないごみに出してください。
- 4 飲み物、食べ物以外の缶(スプレー缶や塗料の缶など)は、燃えないごみに出してください。



空きびん

3色に分けて、ごみステーションの回収容器に入れてください。

飲み物又は食べ物が入っていたびんです。

無色のびん



キャップをはずし、
軽く水洗い
してください。



色分けは、3色です

- 1 無色のびん
- 2 茶色のびん
- 3 その他の色のびん
青 緑 黒 など



茶色のびん



その他の色のびん
(青・緑・黒色など)

プラスチック製のキャップは容器
包装プラスチックに、金属製の
キャップは燃えないごみに出して
ください。



注意

- 1 飲み物、食べ物以外のびん(化粧品や農薬などのびん)は、燃えないごみに出してください。
- 2 びんでないもの(コップやコーヒーポットなど)は、燃えないごみに出してください。
- 3 割れたびんは、燃えないごみに出してください。
- 4 キャップをはずしてください。取れない部分はそのままで結構です。

