

経営比較分析表（平成28年度決算）

石川県 志賀町

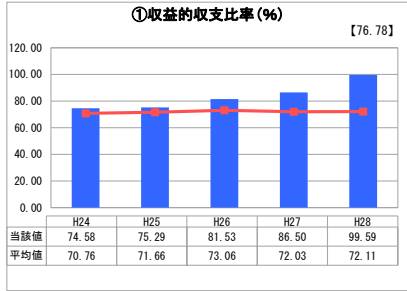
業務名	業種名	事業名	類似団体区分	管理者の情報
法非適用	水道事業	簡易水道事業	D4	非設置
資金不足比率(%)	自己資本構成比率(%)	普及率(%)	1か月20m ³ 当たり家庭料金(円)	
-	該当数値なし	2.49	3,545	

人口(人)	面積(km ²)	人口密度(人/km ²)
21,247	246.76	86.10
現在給水人口(人)	給水区域面積(km ²)	給水人口密度(人/km ²)
526	16.98	30.98

グラフ凡例

- 当該団体値（当該値）
- 類似団体平均値（平均値）
- 【】 平成28年度全国平均

1. 経営の健全性・効率性



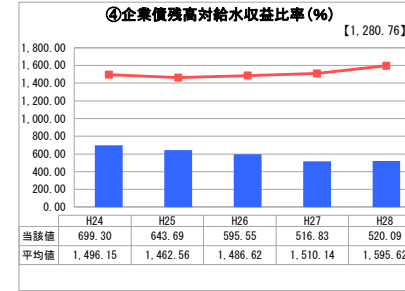
「単年度の収支」



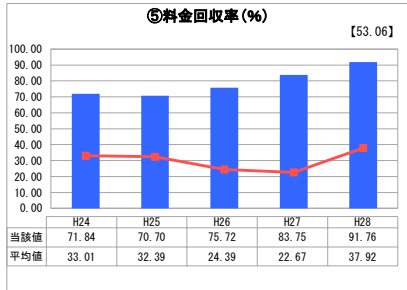
「累積欠損」



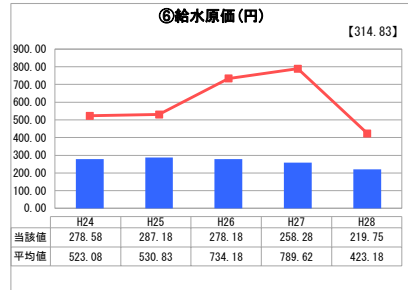
「支払能力」



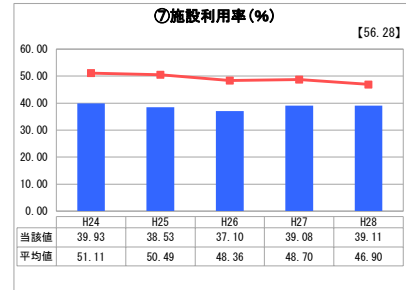
「債務残高」



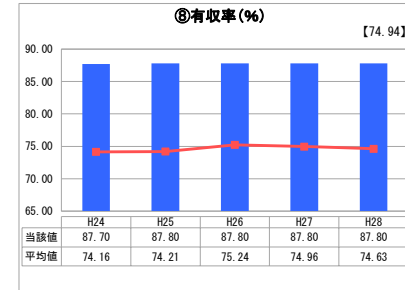
「料金水準の適切性」



「費用の効率性」



「施設の効率性」



「供給した配水量の効率性」

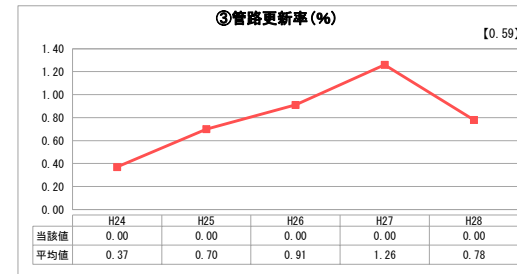
2. 老朽化の状況



「施設全体の減価償却の状況」



「管路の経年化の状況」



「管路の更新投資の実施状況」

分析欄

1. 経営の健全性・効率性について

事業規模としては、さほど大きくないため、指標は概ね良好の数値を示している。平成29年度からは水道事業に統合されたため、今後は水道事業の指標で判断していくこととなる。

2. 老朽化の状況について

平成9年度から平成12年度にかけて取得した資産であり、更新時期には達していない。

全体総括

平成29年度より水道事業会計に統合され、今後は水道事業としての数値に反映されることとなる。

※ 平成24年度から平成25年度における各指標の類似団体平均値は、当時の事業数を基に算出していますが、管路更新率については、平成26年度の事業数を基に類似団体平均値を算出しています。